



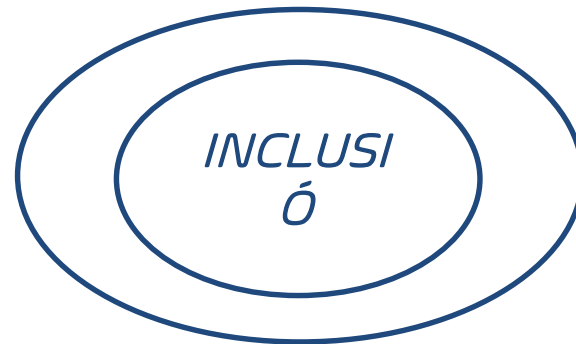
# **PROPOSTES DE PLANTILLA PER ANTICIPAR ACTIVITATS**

# QUÈ TROBAREU EN AQUESTA PRESENTACIÓ?

## ÍNDEX

- Objectiu i beneficis de l'anticipació
- Exemple d'anticipació
- Com confeccionam l'agenda
- Exemples d'agendes
- On podem trobar pictogrames?
- On podem trobar fotos/imatges?
- Podem barrejar pictogrames, fotos i dibuixos? És important posar-los nom?

# QUIN ÉS L'OBJECTIU D'UTILITZAR AQUEST TIPUS DE MATERIALS?





# BENEFICIS DE L'ANTICIPACIÓ

- ❑ Fomenta la independència, la seguretat i autoestima
- ❑ Redueix ansietat
- ❑ Fomenta la comunicació espontània
- ❑ Fomenta la planificació
- ❑ Fomenta l'aprenentatge de l'orientació en el temps
- ❑ Fomenta el desenvolupament dels símbols (representació mental de l'activitat)
- ❑ Facilita la comprensió de les activitats i els possibles canvis.
- ❑ Facilita la transició entre activitats.

# COM CONFECCIONAM L'AGENDA?



# CARACTERÍSTIQUES

- ❑ Seqüència d'activitats amb suport visual de pictogrames o fotografies
- ❑ La podem dissenyar per un període de temps (p.e. fins al berenar), per un dia o per una setmana. Dependrà de la comprensió del nin
- ❑ **IMPORTANT:** demanar informació a la família i/o escola sobre quin tipus d'agenda emplea ja el nin/a
- ❑ Se pot dissenyar de manera horitzontal o vertical
- ❑ Pot ser fixa o portàtil, inclús les podem combinar (plafó fixe a la paret i portàtil per les sortides o excursions)




## A TENIR EN COMPTE

- ❑ Ratllar amb una creu les activitats que no es poden dur a terme i oferir alternativa (posar davora el picto de la nova activitat)
- ❑ Quan s'acaba una activitat podem ratllar el pictograma, o tapar-lo o girar-lo (així indicam que ja ha finalitzat)
- ❑ Col·locar una fletxa a l'activitat que s'està duent a terme
- ❑ Mostrar-li al nin l'agenda quan acabi cada activitat, abans de començar la següent, per canviar la fletxa i explicar-li el canvi

# EXEMPLES D'ANTICIPACIÓ



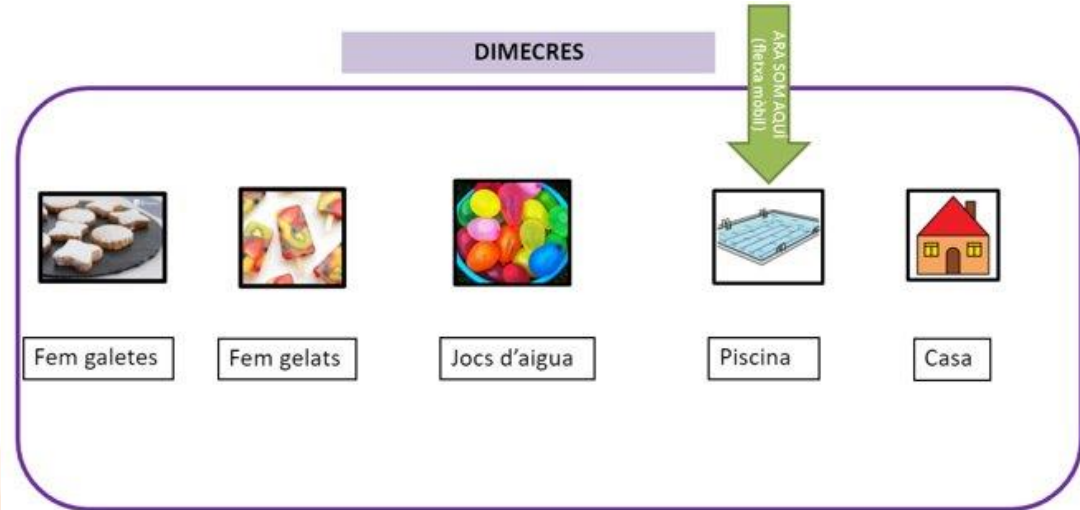
# EXEMPLE D'ANTICIPACI Ó: Plafó horitzontal (I)



"Pintarem amb pintura, després en rentarem les mans. Avui NO anirem al pati perquè plou. Podràs escollir si vols anar a psico o fer construccions".

NOTA: es poden "amagar" les activitats que ja s'han fet (donar-les la volta, posar un paper de color transparent a sobre...).

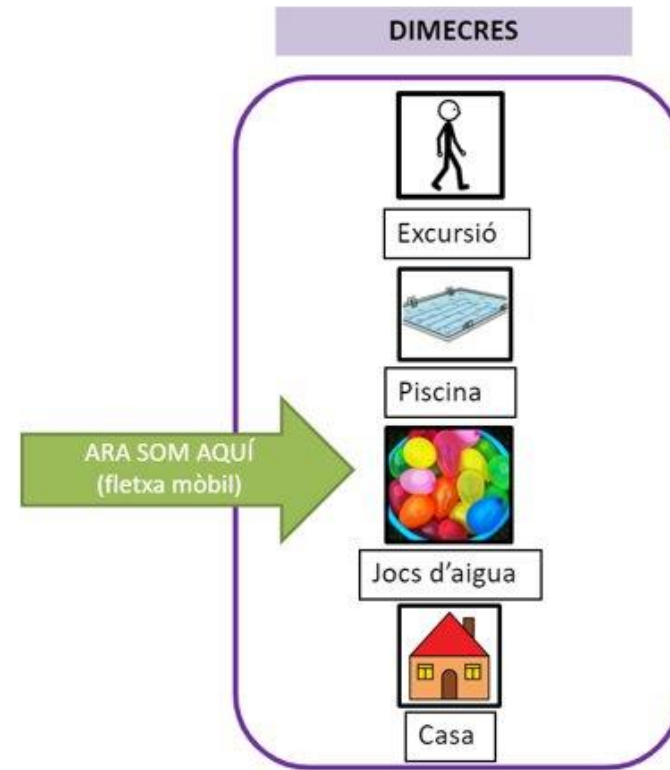
# EXEMPLE D'ANTICIPACI Ó: Plafó horitzontal (II)



"Avui dimecres, hem fet galetes i gelats, jocs d'aigua i ara som a la piscina".

NOTA: es poden "amagar" les activitats que ja s'han fet (donar-les la volta, posar un paper de color transparent a sobre...).

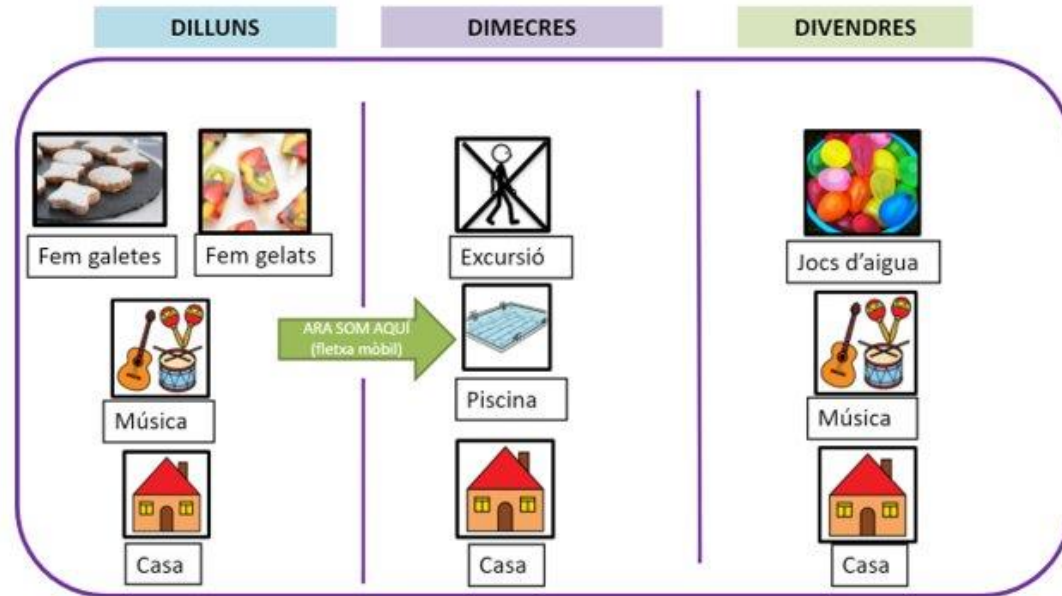
# EXEMPLE D'ANTICIPACI Ó: Plafó vertical



"Hem anat d'excursió al museu, després hem vingut a la piscina i ara farem jocs d'aigua".

NOTA: es poden "amagar" les activitats que ja s'han fet (donar-les la volta, posar un paper de color transparent a sobre...).

# EXEMPLE D'ANTICIPACI Ó: Plafó combinat (vertical i horitzontal)



"Avui no hem pogut fer excursió, però hem pogut venir a la piscina on farem jocs i, després, ja podràs anar a casa".

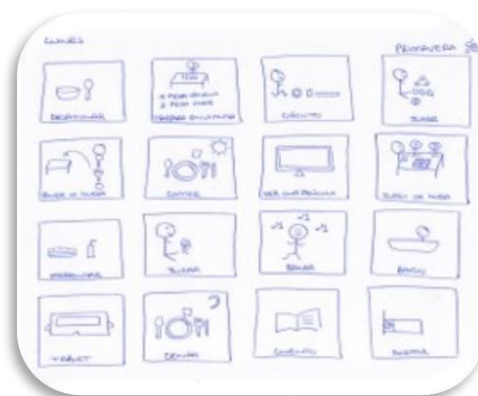
NOTA: es poden "amagar" les activitats que ja s'han fet (donar-les la volta, posar un paper de color transparent a sobre...).

# EXEMPLE D'ANTICIPACI Ó: Agendes portàtils



SEQÜÈNCIA VISUAL

CLAUER



DIBUIX (a mà)

# ON PUC TROBAR MATERIAL?

# PICTOGRAMAS

## WEB

<http://www.arasaac.org/>

The screenshot shows the ARASAAC website interface. At the top left is the logo for the GOBIERNO DE ARAGON. The main header features the ARASAAC logo and the tagline 'Para la Comunicación Alternativa y Alternativa'. A navigation menu includes links for Inicio, ¿Qué son los SAAC?, Catálogos, Materiales, Hojas de Trabajo, Aula Abierta, Descargas, Software, Ejemplos de Uso, Noticias, Prensa, Condiciones de Uso, and Contacto. Below the header, a 'BIENVENIDOS A ARASAAC' section provides a brief description of the resources. A search bar is present with the text 'Buscar PICTOGRAMAS: ¡p a mesa, coche, casa' and a 'Buscar' button. To the right of the search bar is a 'MI Selección' section showing 'Tengo 0 elementos'. On the left, a 'Catálogos' section displays icons for 'Pictogramas Color', 'Pictogramas B&W', 'Software', and 'Fotografías'. On the right, a 'Un recorrido por ARASAAC' section features a video thumbnail showing a hand interacting with a tablet displaying pictograms. Three blue arrows point to specific elements: one to the search bar labeled 'CERCADOR', one to the 'MI Selección' area labeled 'CANVIAR IDIOMA', and one to the 'Pictogramas B&W' icon.

# IMATGES

Galeria de fotos  
del telèfon

Cercador (ex: Google)

Si són FOTOS d'objectes concrets,  
millor SENSE FONTS/FONS BLANC





ÉS IMPORTANT QUE LES  
IMATGES/PICTOGRAMES  
/  
DIBUIXOS QUE  
UTILITZI TINGUIN EL  
NOM ESCRIT?

# SÍ

Aquest nom (etiqueta) ens permet a **TOTS** denominar aquell suport visual d'una mateixa manera. Si veiem una imatge d'una ampolla d'aigua, aquesta imatge pot tenir diversos

noms:

*Ampolla*

*Ampolla d'aigua*

*Botella*

*Aigua*

*Beure aigua*

*Ampolla de plàstic*

*Etc.*

Si tothom li diu pel mateix nom, facilitarem l'aprenentatge del significat de la imatge (a què fa referència) i també facilitarem la comunicació.

**GRÀCIES**